

Global.Woods

2026



Sierra Mojada 447 Int 101, Lomas de Chapultepec,
Miguel Hidalgo, 11000 Ciudad de México

globalwoods.com.mx

(55) 5250 7775
(55) 5540 5724

Global.Woods

NOSOTROS



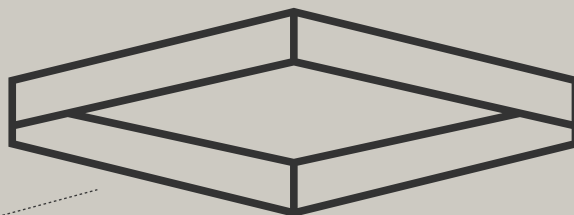
GLOBAL WOODS

Con más de 30 años de experiencia, Global Woods inspiramos a nuestros clientes acompañándolos en el camino.

Respaldados por nuestra maestría que genera confianza y lazos estrechos, comprometidos con la calidad y un servicio de excelencia.

01

Capa resistente, protege la madera alargando la vida útil del piso.

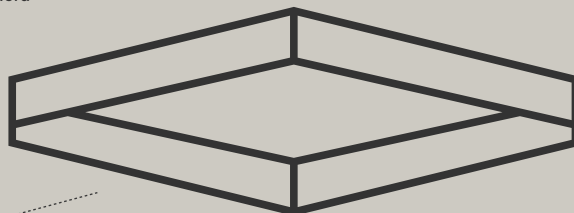


A

Acabado en aceite o barniz.

02

Capa de madera dura de primera calidad, disponible en diferentes especies.

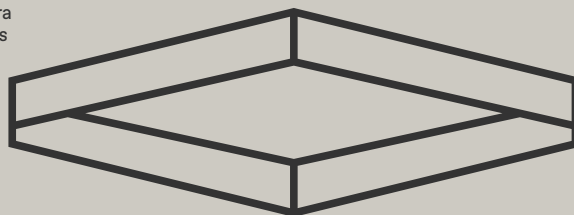


B

Capa noble de madera natural.

03


El núcleo es perpendicular a las capas superior e inferior, para lograr mayor estabilidad.



C

Estructura de madera de ingeniería.

PISOS DE MADERA



DABO

1. DABO

2. HERRINGBONE

3. PATTERNS



DABO

| | |
|---------------|------------------|
| KODAMA | DABKMAB24 |
| ESPECIE | ROBLE EUROPEO |
| ACABADO | BARNIZ MATE |

| | |
|----------------|------------------|
| TSUKIMI | DABTMIB24 |
| ESPECIE | ROBLE EUROPEO |
| ACABADO | BARNIZ MATE |

| | |
|-----------------|------------------|
| KOMOREBI | DABKBIB24 |
| ESPECIE | ROBLE EUROPEO |
| ACABADO | BARNIZ MATE |

| | |
|---------------|-----------------|
| SATORI | DABSRI24 |
| ESPECIE | NOGAL AMERICANO |
| ACABADO | BARNIZ MATE |

| | |
|-------------|------------------|
| KOYO | DABKYOB24 |
| ESPECIE | ROBLE EUROPEO |
| ACABADO | BARNIZ MATE |

| | |
|--------------|------------------|
| YUGEN | DABYENB24 |
| ESPECIE | ROBLE EUROPEO |
| ACABADO | BARNIZ MATE |

| | |
|------------------|------------------|
| KOGARASHI | DABKHIB24 |
| ESPECIE | ROBLE EUROPEO |
| ACABADO | BARNIZ MATE |



DABO




KODAMA

| | |
|-------------|---------------------------|
| DIMENSIONES | 24.0 CM x 1.5 CM x 220 CM |
| CAJA | 2.112 M2 |
| CAPA NOBLE | 4 MM |
| USO | RESIDENCIAL / COMERCIAL |



KOGARASHI

| | |
|-------------|-------------------------|
| DIMENSIONES | 24 CM x 1.5 CM x 220 CM |
| CAJA | 2.112 M2 |
| CAPA NOBLE | 4 MM |
| USO | RESIDENCIAL / COMERCIAL |



KOMOREBI

| | |
|-------------|-------------------------|
| DIMENSIONES | 24 CM x 1.5 CM x 220 CM |
| CAJA | 2.112 M2 |
| CAPA NOBLE | 4 MM |
| USO | RESIDENCIAL / COMERCIAL |



KOYO

| | |
|-------------|-------------------------|
| DIMENSIONES | 24 CM x 1.5 CM x 220 CM |
| CAJA | 2.112 M2 |
| CAPA NOBLE | 4 MM |
| USO | RESIDENCIAL / COMERCIAL |



DABO



TSUKIMI

| | |
|-------------|-------------------------|
| DIMENSIONES | 24 CM x 1.5 CM x 220 CM |
| CAJA | 2.112 M2 |
| CAPA NOBLE | 4 MM |
| USO | RESIDENCIAL / COMERCIAL |



SATORI


| | |
|-------------|-------------------------|
| DIMENSIONES | 24 CM x 1.5 CM x 220 CM |
| CAJA | 2.112 M2 |
| CAPA NOBLE | 4 MM |
| USO | RESIDENCIAL / COMERCIAL |



YUGEN

| | |
|-------------|-------------------------|
| DIMENSIONES | 24 CM x 1.5 CM x 220 CM |
| CAJA | 2.112 M2 |
| CAPA NOBLE | 4 MM |
| USO | RESIDENCIAL / COMERCIAL |





HERRINGBONE


| | |
|------------------|--------------------|
| KOGARASHI | DABKHIHEB12 |
| ESPECIE | ROBLE EUROPEO |
| ACABADO | BARNIZ MATE |

| | |
|--------------|--------------------|
| YUGEN | DABYENHEB12 |
| ESPECIE | ROBLE EUROPEO |
| ACABADO | BARNIZ MATE |

| | |
|---------------|--------------------|
| KODAMA | DABKMAHEB12 |
| ESPECIE | ROBLE EUROPEO |
| ACABADO | BARNIZ MATE |




HERRINGBONE



KOGARASHI HERRINGBONE

| | |
|-------------|--------------------------|
| DIMENSIONES | 12.0 CM x 1.5 CM x 60 CM |
| CAJA | CON 0.864 M2 |
| CAPA NOBLE | 4 MM |
| USO | RESIDENCIAL / COMERCIAL |



KODAMA HERRINGBONE

| | |
|-------------|------------------------------------|
| DIMENSIONES | 26.2/9 CM x 1.5 CM x 38.9/36.52 CM |
| CAJA | CON 0.616 M2 |
| CAPA NOBLE | 4 MM |
| USO | RESIDENCIAL / COMERCIAL |



YUGEN HERRINGBONE

| | |
|-------------|--------------------------|
| DIMENSIONES | 12.7 CM x 1.5 CM x 91 CM |
| CAJA | CON 1.558 M2 |
| CAPA NOBLE | 4 MM |
| USO | RESIDENCIAL / COMERCIAL |





PATTERNS

BIWA

DABBWAA-NA
DABBWAA-EU

ESPECIE ROBLE EUROPEO

ACABADO ACEITE

DAISEN

DABDSNA-NA
DABDSNA-EU

ESPECIE ROBLE EUROPEO

ACABADO ACEITE

NARA

DABNRAA-NA
DABNRAA-EU

ESPECIE ROBLE EUROPEO

ACABADO ACEITE

TOKIO

DABTKOA-NA
DABTKOA-EU

ESPECIE ROBLE EUROPEO

ACABADO ACEITE



PATTERNS



BIWA

| | |
|-------------|----------------------------|
| DIMENSIONES | 18.2 CM x 1.5 CM x 64.8 CM |
| CAJA | CON 0.607 M2 |
| CAPA NOBLE | 1.2 MM |
| USO | RESIDENCIAL / COMERCIAL |




DAISEN

| | |
|-------------|------------------------------------|
| DIMENSIONES | 26.2/9 CM x 1.5 CM x 38.9/36.52 CM |
| CAJA | CON 0.616 M2 |
| CAPA NOBLE | 1.2 MM |
| USO | RESIDENCIAL / COMERCIAL |



NARA

| | |
|-------------|--------------------------|
| DIMENSIONES | 12.7 CM x 1.5 CM x 91 CM |
| CAJA | CON 1.558 M2 |
| CAPA NOBLE | 1.2 MM |
| USO | RESIDENCIAL / COMERCIAL |



TOKIO

| | |
|-------------|-------------------------|
| DIMENSIONES | 9.2 CM x 1.5 CM x 60 CM |
| CAJA | CON 0.800 M2 |
| CAPA NOBLE | 1.2 MM |
| USO | RESIDENCIAL / COMERCIAL |





1. NATURALS

2. BASICS

3. WALNUTS

4. SLIMS

5. HERRINGBONES



NATURALS

| | |
|------------------|-----------------|
| AMBER OAK | AMOAKB18 |
| ESPECIE | ROBLE EUROPEO |
| ACABADO | BARNIZ MATE |

| | |
|------------------|-----------------|
| BROWN ASH | BRASHA18 |
| ESPECIE | FRESNO |
| ACABADO | ACEITE |

| | |
|------------------|-----------------|
| WHITE OAK | WHOAKB18 |
| ESPECIE | ROBLE EUROPEO |
| ACABADO | BARNIZ MATE |

| | |
|------------------|----------------|
| HONEY OAK | HOOAKAW |
| ESPECIE | ROBLE EUROPEO |
| ACABADO | ACEITE |

| | |
|------------------|-----------------|
| LIGHT OAK | LIOAKB18 |
| ESPECIE | ROBLE EUROPEO |
| ACABADO | BARNIZ MATE |

| | |
|---------------------|-----------------|
| PLATINUM ASH | PLASHB18 |
| ESPECIE | FRESNO |
| ACABADO | BARNIZ MATE |

| | |
|-------------------|-----------------|
| SIMPLE OAK | SIOAKB18 |
| ESPECIE | ROBLE EUROPEO |
| ACABADO | BARNIZ MATE |

| | |
|--------------------|----------------|
| VANILLA OAK | VAOAKAW |
| ESPECIE | ROBLE EUROPEO |
| ACABADO | ACEITE |

| | |
|-----------------|-----------------|
| WEST OAK | WEOAKB19 |
| ESPECIE | ROBLE EUROPEO |
| ACABADO | BARNIZ MATE |



NATURALS



AMBER OAK

| | |
|-------------|---------------------------|
| DIMENSIONES | 18.0 CM x 1.4 CM x 2.20 M |
| CAJA | 2.77 M2 |
| USO | RESIDENCIAL / COMERCIAL |




BROWN ASH

| | |
|-------------|---------------------------|
| DIMENSIONES | 18.0 CM x 1.4 CM x 2.20 M |
| CAJA | 2.77 M2 |
| USO | RESIDENCIAL / COMERCIAL |



WHITE OAK

| | |
|-------------|-------------------------|
| DIMENSIONES | 18 CM x 1.4 CM x 2.20 M |
| CAJA | 2.77 M2 |
| USO | RESIDENCIAL / COMERCIAL |



HONEY OAK

| | |
|-------------|----------------------------|
| DIMENSIONES | 20.70 CM x 1.4 CM x 2.20 M |
| CAJA | 3.18 M2 |
| USO | RESIDENCIAL / COMERCIAL |



LIGHT OAK

| | |
|-------------|---------------------------|
| DIMENSIONES | 18.0 CM x 1.4 CM x 2.20 M |
| CAJA | 2.77 M2 |
| USO | RESIDENCIAL / COMERCIAL |

NATURALS




PLATINUM ASH

| | |
|-------------|---------------------------|
| DIMENSIONES | 18.0 CM x 1.4 CM x 2.20 M |
| CAJA | 2.77 M2 |
| USO | RESIDENCIAL / COMERCIAL |



SIMPLE OAK

| | |
|-------------|---------------------------|
| DIMENSIONES | 18.0 CM x 1.4 CM x 2.20 M |
| CAJA | 2.77 M2 |
| USO | RESIDENCIAL / COMERCIAL |



VANILLA OAK

| | |
|-------------|----------------------------|
| DIMENSIONES | 20.70 CM x 1.4 CM x 2.20 M |
| CAJA | 3.18 M2 |
| USO | RESIDENCIAL / COMERCIAL |



WEST OAK

| | |
|-------------|---------------------------------|
| DIMENSIONES | 19.0 CM x 1.4 CM x HASTA 1.90 M |
| CAJA | 2.166 M2 |
| USO | RESIDENCIAL / COMERCIAL |





BASICS

| | |
|-------------------|---------------|
| BRONZE OAK | BROAKB19 |
| ESPECIE | ROBLE EUROPEO |
| ACABADO | BARNIZ MATE |

| | |
|---------------------|---------------|
| EUROPEAN OAK | EUOAKB19 |
| ESPECIE | ROBLE EUROPEO |
| ACABADO | BARNIZ MATE |

| | |
|-------------------|---------------|
| FOREST OAK | FOOAKB19 |
| ESPECIE | ROBLE EUROPEO |
| ACABADO | BARNIZ MATE |

| | |
|-------------------------|---------------|
| SUPERNATURAL OAK | NAOAKB19 |
| ESPECIE | ROBLE EUROPEO |
| ACABADO | BARNIZ MATE |



BASICS



BRONZE OAK

| | |
|-------------|---------------------------------|
| DIMENSIONES | 19.0 CM x 1.2 CM x 0.62- 1.90 M |
| CAJA | 2.888 M2 |
| USO | RESIDENCIAL / COMERCIAL |



FOREST OAK

| | |
|-------------|---------------------------------|
| DIMENSIONES | 19.0 CM x 1.2 CM x 0.62- 1.90 M |
| CAJA | 2.888 M2 |
| USO | RESIDENCIAL / COMERCIAL |



EUROPEAN OAK


| | |
|-------------|---------------------------------|
| DIMENSIONES | 19.0 CM x 1.2 CM x 0.62- 1.90 M |
| CAJA | 2.888 M2 |
| USO | RESIDENCIAL / COMERCIAL |



SUPERNATURAL OAK

| | |
|-------------|---------------------------------|
| DIMENSIONES | 19.0 CM x 1.2 CM x 0.62- 1.90 M |
| CAJA | 2.888 M2 |
| USO | RESIDENCIAL / COMERCIAL |





WALNUTS

| | |
|--------------------|------------------|
| SLIM WALNUT | VPSLWAL127-NAT |
| ESPECIE | NOGAL AMERICANO |
| ACABADO | BARNIZ SEMI MATE |

| | |
|----------------------------|-----------------|
| CONTEMPORARY WALNUT | VPCWAL190-NAT |
| ESPECIE | NOGAL AMERICANO |
| ACABADO | BARNIZ MATE |

| | |
|----------------------|------------------|
| NATIVE WALNUT | VPNWAL165-NAT |
| ESPECIE | NOGAL AMERICANO |
| ACABADO | BARNIZ SEMI MATE |

| | |
|--------------|---------------|
| TOBAC | VPTACA165-NAT |
| ESPECIE | ACACIA |
| ACABADO | BARNIZ MATE |

■ WALNUTS



SLIM WALNUT

| | |
|-------------|---------------------------------|
| DIMENSIONES | 12.7 CM x 1.0 CM x HASTA 1.20 M |
| CAJA | 2.13 M2 |
| USO | RESIDENCIAL |



NATIVE WALNUT

| | |
|-------------|----------------------------------|
| DIMENSIONES | 16.5 CM x 1.27 CM x HASTA 1.20 M |
| CAJA | 1.19 M2 |
| USO | RESIDENCIAL / COMERCIAL |



CONTEMPORARY WALNUT

| | |
|-------------|----------------------------------|
| DIMENSIONES | 19.00 CM x 1.4 CM x HASTA 1.90 M |
| CAJA | 2.166 M2 |
| USO | RESIDENCIAL / COMERCIAL |



TOBAC

| | |
|-------------|-------------------------------|
| DIMENSIONES | 16.5 CM x 1.2 CM HASTA 1.20 M |
| CAJA | 2.38 M2 |
| USO | RESIDENCIAL / COMERCIAL |





SLIMS

| | |
|----------------|---------------|
| CARAMEL | VPOAK165-CAR |
| ESPECIE | ROBLE EUROPEO |
| ACABADO | BARNIZ MATE |

| | |
|---------------|---------------|
| SUNSET | VPOAK165-SUN |
| ESPECIE | ROBLE EUROPEO |
| ACABADO | BARNIZ MATE |

| | |
|--------------|---------------|
| CLOUD | VPOAK165-CLO |
| ESPECIE | ROBLE EUROPEO |
| ACABADO | BARNIZ MATE |

| | |
|--------------|---------------|
| EARTH | VPOAK165-EAR |
| ESPECIE | ROBLE EUROPEO |
| ACABADO | BARNIZ MATE |



SLIMS



CARAMEL

| | |
|-------------|---------------------------------|
| DIMENSIONES | 16.5 CM x 1.0 CM X HASTA 1.20 M |
| CAJA | 2.38 M2 |
| USO | RESIDENCIAL |



CLOUD

| | |
|-------------|---------------------------------|
| DIMENSIONES | 16.5 CM x 1.0 CM X HASTA 1.20 M |
| CAJA | 2.38 M2 |
| USO | RESIDENCIAL |



SUNSET


| | |
|-------------|---------------------------------|
| DIMENSIONES | 16.5 CM x 1.0 CM X HASTA 1.20 M |
| CAJA | 2.38 M2 |
| USO | RESIDENCIAL |



EARTH

| | |
|-------------|---------------------------------|
| DIMENSIONES | 16.5 CM x 1.0 CM X HASTA 1.20 M |
| CAJA | 2.38 M2 |
| USO | RESIDENCIAL |





HERRINGBONES

| | |
|---------------------------|-------------------|
| PURE OAK 13 CM | PUOAKHEB13 |
| ESPECIE | ROBLE EUROPEO |
| ACABADO | BARNIZ MATE |

| | |
|------------------------------|-------------------|
| CLASSIC OAK 13 CM | CLOAKHEB13 |
| ESPECIE | ROBLE EUROPEO |
| ACABADO | BARNIZ MATE |

| | |
|-----------------------------|-------------------|
| FOREST OAK 13 CM | FOOAKHEB13 |
| ESPECIE | ROBLE EUROPEO |
| ACABADO | BARNIZ MATE |

■ HERRINGBONES




CLASSIC OAK 13 CM

| | |
|-------------|----------------------------|
| DIMENSIONES | 13.0 CM x 1.4 CM x 0.725 M |
| CAJA | 0.65 M2 |
| CAPA NOBLE | 2.5 MM |
| USO | RESIDENCIAL / COMERCIAL |



FOREST OAK 13 CM

| | |
|-------------|----------------------------|
| DIMENSIONES | 13.0 CM x 1.4 CM x 0.725 M |
| CAJA | 0.65 M2 |
| CAPA NOBLE | 2.5 MM |
| USO | RESIDENCIAL / COMERCIAL |



PURE OAK 13 CM

| | |
|-------------|----------------------------|
| DIMENSIONES | 13.0 CM x 1.4 CM x 0.725 M |
| CAJA | 0.65 M2 |
| CAPA NOBLE | 2.5 MM |
| USO | RESIDENCIAL / COMERCIAL |



STRIPS

| | |
|-------------------|---------------|
| GOLDEN OAK | GOOAK-4S |
| ESPECIE | ROBLE EUROPEO |
| ACABADO | BARNIZ MATE |

| | |
|-------------------|---------------|
| SILVER OAK | SIOAK-6S |
| ESPECIE | ROBLE EUROPEO |
| ACABADO | BARNIZ MATE |

| | |
|------------------|---------------|
| WHITE OAK | WHOAK-4S |
| ESPECIE | ROBLE EUROPEO |
| ACABADO | BARNIZ MATE |

| | |
|--------------------|---------------|
| CLASSIC OAK | CLOAK-6S |
| ESPECIE | ROBLE EUROPEO |
| ACABADO | BARNIZ MATE |

| | |
|--------------------|---------------|
| NATURAL OAK | NAOAK-4S |
| ESPECIE | ROBLE EUROPEO |
| ACABADO | BARNIZ MATE |



■ STRIPS



GOLDEN OAK

| | |
|-------------|--------------------------|
| DIMENSIONES | 20.70 CM x 1 CM x 1.09 M |
| CAJA | 2.03 M2 |
| USO | RESIDENCIAL / COMERCIAL |



WHITE OAK

| | |
|-------------|----------------------------|
| DIMENSIONES | 20.70 CM x 1.4 CM x 2.20 M |
| CAJA | 3.18 M2 |
| USO | RESIDENCIAL / COMERCIAL |



NATURAL OAK

| | |
|-------------|----------------------------|
| DIMENSIONES | 20.70 CM x 1.4 CM x 2.20 M |
| CAJA | 3.18 M2 |
| USO | RESIDENCIAL / COMERCIAL |



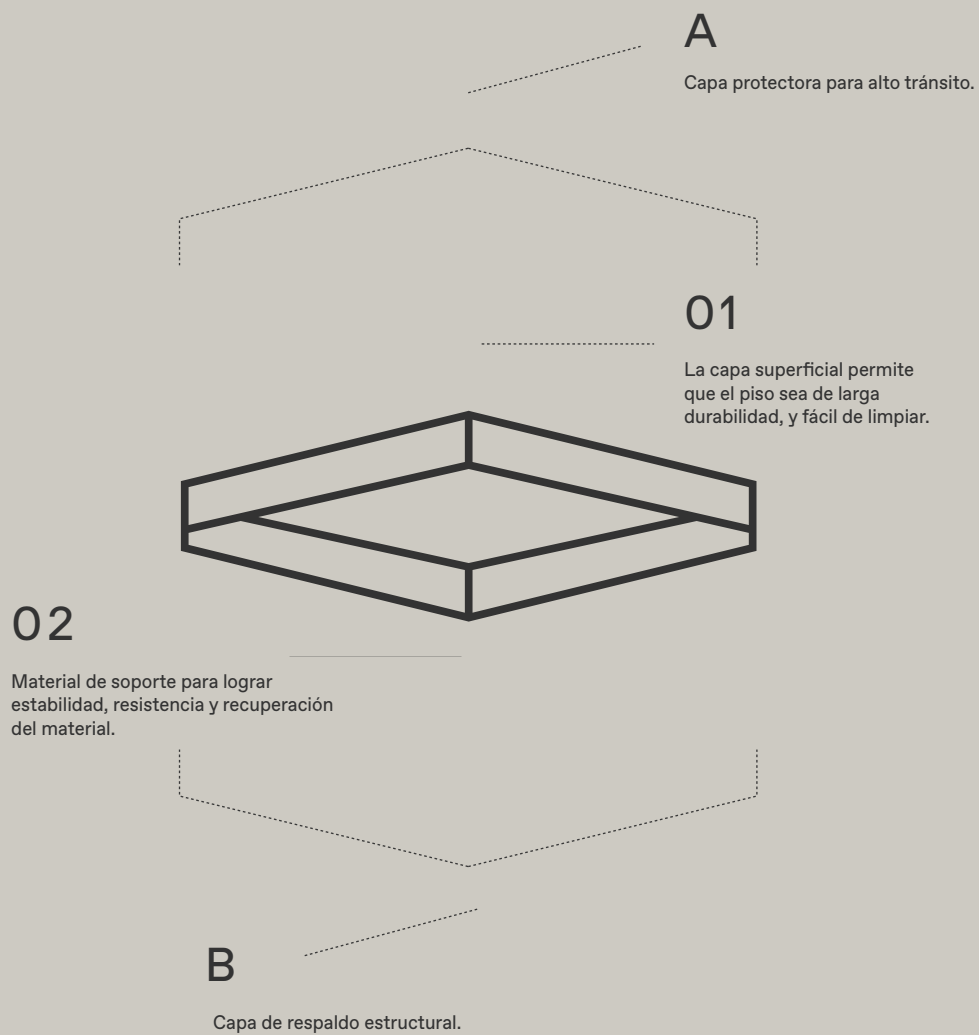
SILVER OAK

| | |
|-------------|---------------------------|
| DIMENSIONES | 18.0 CM x 1.4 CM x 2.20 M |
| CAJA | 2.77 M2 |
| USO | RESIDENCIAL / COMERCIAL |



CLASSIC OAK

| | |
|-------------|---------------------------|
| DIMENSIONES | 18.0 CM x 1.4 CM x 2.20 M |
| CAJA | 2.77 M2 |
| USO | RESIDENCIAL / COMERCIAL |



PISOS DE VINYL






1. METROPIA SPC

2. METROPIA LVT

3. RIGID SPC



METROPIA SPC

| | |
|-------------------|----------------|
| ALPINE ASH | VV-ALAS |
| MATERIAL | SPC |
| VISUAL | ROBLE EUROPEO |

| | |
|-----------------------|----------------|
| SEASHELL WHITE | VV-SEWI |
| MATERIAL | SPC |
| VISUAL | ROBLE EUROPEO |

| | |
|--------------------|----------------|
| FOREST FERN | VV-FOFE |
| MATERIAL | SPC |
| VISUAL | ROBLE EUROPEO |

| | |
|--------------------|----------------|
| STONE SLATE | VV-SOSA |
| MATERIAL | SPC |
| VISUAL | ROBLE EUROPEO |

| | |
|----------------------|----------------|
| MOUNTAIN MIST | VV-MOMI |
| MATERIAL | SPC |
| VISUAL | ROBLE EUROPEO |

| | |
|----------------------|----------------|
| SUNLIT SIENNA | VV-SUSI |
| MATERIAL | LVT |
| VISUAL | NOGAL |

| | |
|--------------------|----------------|
| SANDY BEIGE | VV-SABE |
| MATERIAL | SPC |
| VISUAL | ROBLE EUROPEO |

METROPIA

SPC



ALPINE ASH

| | |
|-------------|-------------------------|
| DIMENSIONES | 23 CM x 6.5 MM x 1.80 M |
| CAJA | CON 2.07 M2 |
| USO | RESIDENCIAL Y COMERCIAL |



FOREST FERN

| | |
|-------------|-------------------------|
| DIMENSIONES | 23 CM x 6.5 MM x 1.80 M |
| CAJA | CON 2.07 M2 |
| USO | RESIDENCIAL Y COMERCIAL |



MOUNTAIN MIST

| | |
|-------------|-------------------------|
| DIMENSIONES | 23 CM x 6.5 MM x 1.80 M |
| CAJA | CON 2.07 M2 |
| USO | RESIDENCIAL Y COMERCIAL |



SANDY BEIGE

| | |
|-------------|-------------------------|
| DIMENSIONES | 23 CM x 6.5 MM x 1.80 M |
| CAJA | CON 2.07 M2 |
| USO | RESIDENCIAL Y COMERCIAL |

■ METROPIA

SPC



SEASHELL WHITE

| | |
|-------------|-------------------------|
| DIMENSIONES | 23 CM x 6.5 MM x 1.80 M |
| CAJA | CON 2.07 M2 |
| USO | RESIDENCIAL Y COMERCIAL |



STONE SLATE

| | |
|-------------|-------------------------|
| DIMENSIONES | 23 CM x 6.5 MM x 1.80 M |
| CAJA | CON 2.07 M2 |
| USO | RESIDENCIAL Y COMERCIAL |



SUNLIT SIENNA

| | |
|-------------|-------------------------|
| DIMENSIONES | 23 CM x 6.5 MM x 1.80 M |
| CAJA | CON 2.07 M2 |
| USO | RESIDENCIAL Y COMERCIAL |





METROPIA LVT

| | |
|---------------------|---------------|
| ALLEY ALMOND | VV-ALAL |
| MATERIAL | LVT |
| VISUAL | ROBLE EUROPEO |

| | |
|--------------------|---------------|
| CITY CINDER | VV-CICI |
| MATERIAL | LVT |
| VISUAL | ROBLE EUROPEO |

| | |
|----------------------|---------|
| DOWNTOWN DUSK | VV-DODU |
| MATERIAL | LVT |
| VISUAL | NOGAL |

| | |
|-------------------|---------------|
| LOFT BROWN | VV-LOBR |
| MATERIAL | LVT |
| VISUAL | ROBLE EUROPEO |

| | |
|--------------------|---------|
| FINE WALNUT | VV-FIWA |
| MATERIAL | LVT |
| VISUAL | NOGAL |

| | |
|--------------------|---------------|
| LIGHT IVORY | VV-LIIV |
| MATERIAL | LVT |
| VISUAL | ROBLE EUROPEO |

| | |
|-------------------|---------------|
| METRO GRAY | VV-MEGR |
| MATERIAL | LVT |
| VISUAL | ROBLE EUROPEO |

| | |
|------------------------|---------------|
| SIDEWALK SADDLE | VV-SISA |
| MATERIAL | LVT |
| VISUAL | ROBLE EUROPEO |

| | |
|----------------------|---------------|
| SKYLINE SLATE | VV-SKSL |
| MATERIAL | LVT |
| VISUAL | ROBLE EUROPEO |

| | |
|------------------|---------------|
| URBAN OAK | VV-UROA |
| MATERIAL | LVT |
| VISUAL | ROBLE EUROPEO |

| | |
|-----------------------|---------|
| CLASSIC WALNUT | VV-CLWA |
| MATERIAL | LVT |
| VISUAL | NOGAL |




METROPIA

LVT



ALLEY ALMOND

| | |
|-------------|----------------------------|
| DIMENSIONES | 18.6 CM x 0.3 MM X 1.226 M |
| CAJA | CON 3.42 M2 |
| USO | RESIDENCIAL Y COMERCIAL |



CITY CINDER

| | |
|-------------|----------------------------|
| DIMENSIONES | 18.6 CM x 0.3 MM X 1.226 M |
| CAJA | CON 3.42 M2 |
| USO | RESIDENCIAL Y COMERCIAL |



DOWNTOWN DUSK

| | |
|-------------|----------------------------|
| DIMENSIONES | 18.6 CM x 0.3 MM X 1.226 M |
| CAJA | CON 3.42 M2 |
| USO | RESIDENCIAL Y COMERCIAL |



LOFT BROWN

| | |
|-------------|----------------------------|
| DIMENSIONES | 18.6 CM x 0.3 MM X 1.226 M |
| CAJA | CON 3.42 M2 |
| USO | RESIDENCIAL Y COMERCIAL |



METROPIA

LVT



METRO GRAY

| | |
|-------------|----------------------------|
| DIMENSIONES | 18.6 CM x 0.3 MM X 1.226 M |
| CAJA | CON 3.42 M2 |
| USO | RESIDENCIAL Y COMERCIAL |



SIDEWALK SADDLE

| | |
|-------------|----------------------------|
| DIMENSIONES | 18.6 CM x 0.3 MM X 1.226 M |
| CAJA | CON 3.42 M2 |
| USO | RESIDENCIAL Y COMERCIAL |



SKYLINE SLATE

| | |
|-------------|----------------------------|
| DIMENSIONES | 18.6 CM x 0.3 MM X 1.226 M |
| CAJA | CON 3.42 M2 |
| USO | RESIDENCIAL Y COMERCIAL |



URBAN OAK

| | |
|-------------|----------------------------|
| DIMENSIONES | 18.6 CM x 0.3 MM X 1.226 M |
| CAJA | CON 3.42 M2 |
| USO | RESIDENCIAL Y COMERCIAL |



FLEXIBLE LVT



CLASSIC WALNUT

| | |
|-------------|----------------------------|
| DIMENSIONES | 22.86 CM x 0.3 MM x 1.22 M |
| CAJA | CON 3.61 M2 |
| USO | RESIDENCIAL |



FINE WALNUT

| | |
|-------------|----------------------------|
| DIMENSIONES | 22.86 CM x 0.3 MM x 1.22 M |
| CAJA | CON 3.61 M2 |
| USO | RESIDENCIAL |





RIGID SPC

| | |
|------------------|-------------|
| DRIFTWOOD | RB-DRWO |
| MATERIAL | SPC |
| ACABADO | TEXTURIZADO |

| | |
|--------------------|-------------|
| DESERT SAND | RB-DESA |
| MATERIAL | SPC |
| ACABADO | TEXTURIZADO |

| | |
|--------------|-------------|
| TAUPE | RB-TAPE |
| MATERIAL | SPC |
| ACABADO | TEXTURIZADO |

| | |
|-------------------|-------------|
| SOFT BEIGE | RB-SOBE |
| MATERIAL | SPC |
| ACABADO | TEXTURIZADO |

| | |
|------------------|-------------|
| LIMESTONE | RB-LIST |
| MATERIAL | SPC |
| ACABADO | TEXTURIZADO |

| | |
|------------------|-------------|
| DEEP GOLD | RB-DEGO |
| MATERIAL | SPC |
| ACABADO | TEXTURIZADO |

| | |
|--------------|-------------|
| SEPIA | RB-SEPA |
| MATERIAL | SPC |
| ACABADO | TEXTURIZADO |

| | |
|---------------------|-------------|
| PACIFIC GREY | RB-PAGR |
| MATERIAL | SPC |
| ACABADO | TEXTURIZADO |

| | |
|--------------------|-------------|
| POLAR WHITE | RB-POWH |
| MATERIAL | SPC |
| ACABADO | TEXTURIZADO |

| | |
|---------------------|-------------|
| SPIRIT BROWN | RB-SPBR |
| MATERIAL | SPC |
| ACABADO | TEXTURIZADO |



■ RIGID SPC



DRIFTWOOD

| | |
|-------------|---------------------------|
| DIMENSIONES | 20 CM x 4 + 1 MM x 1.52 M |
| CAJA | CON 3.048 M2 |
| USO | RESIDENCIAL |



TAUPE

| | |
|-------------|---------------------------|
| DIMENSIONES | 20 CM x 4 + 1 MM x 1.52 M |
| CAJA | CON 3.048 M2 |
| USO | RESIDENCIAL |



LIMESTONE

| | |
|-------------|---------------------------|
| DIMENSIONES | 20 CM x 4 + 1 MM x 1.52 M |
| CAJA | CON 3.048 M2 |
| USO | RESIDENCIAL |



SEPIA

| | |
|-------------|---------------------------|
| DIMENSIONES | 20 CM x 4 + 1 MM x 1.52 M |
| CAJA | CON 3.048 M2 |
| USO | RESIDENCIAL |



POLAR WHITE

| | |
|-------------|---------------------------|
| DIMENSIONES | 20 CM x 4 + 1 MM x 1.52 M |
| CAJA | CON 3.048 M2 |
| USO | RESIDENCIAL |

■ RIGID SPC



DESERT SAND

| | |
|-------------|---------------------------|
| DIMENSIONES | 20 CM x 4 + 1 MM x 1.52 M |
| CAJA | CON 3.61 M2 |
| USO | RESIDENCIAL |



DEEP GOLD

| | |
|-------------|---------------------------|
| DIMENSIONES | 20 CM x 4 + 1 MM x 1.52 M |
| CAJA | CON 3.61 M2 |
| USO | RESIDENCIAL |



PACIFIC GREY

| | |
|-------------|---------------------------|
| DIMENSIONES | 20 CM x 4 + 1 MM x 1.52 M |
| CAJA | CON 3.61 M2 |
| USO | RESIDENCIAL |



SOFT BEIGE

| | |
|-------------|---------------------------|
| DIMENSIONES | 20 CM x 4 + 1 MM x 1.52 M |
| CAJA | CON 3.61 M2 |
| USO | RESIDENCIAL |



SPIRIT BROWN

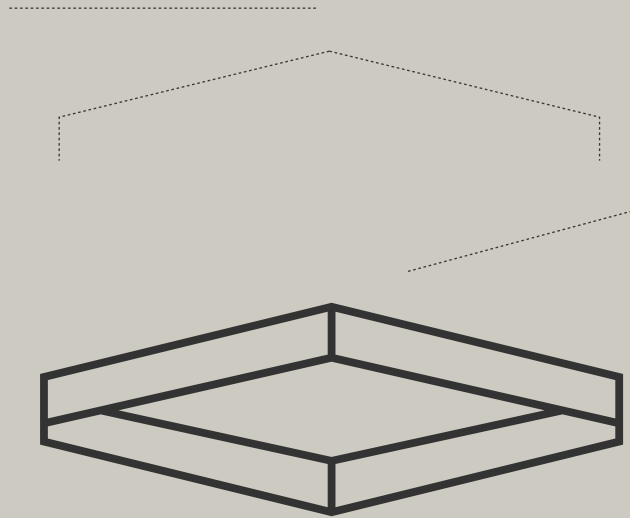
| | |
|-------------|---------------------------|
| DIMENSIONES | 20 CM x 4 + 1 MM x 1.52 M |
| CAJA | CON 3.61 M2 |
| USO | RESIDENCIAL |



Deck | Exterior

A

Material para uso exterior

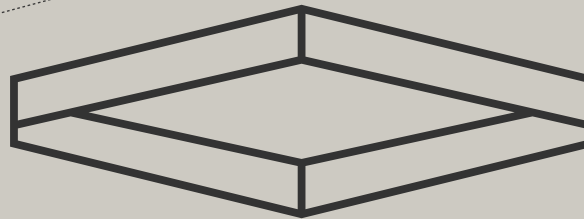


01

Capa de resistencia para condiciones climáticas a la intemperie.

02

Fibras de madera y fibras compresas fusionadas en una unidad.



B

Núcleo compuesto de madera dura natural, ó material sintético WPC.

PISOS DECK






1. DECK SINTÉTICO

2. DECK COEXTRUSIÓN SIMPLE

3. DECK COEXTRUSIÓN DUAL

4. DECK NATURAL



DECK SINTÉTICO

| | |
|----------------------|-----------------|
| ABSOLUTE GREY | GIMDECK22-DG |
| ESPECIE | COMPOSICIÓN WPC |
| ACABADO | TEXTURIZADO |

| | |
|------------------|-----------------|
| TERRACOTA | GIMDECK22-CB |
| ESPECIE | COMPOSICIÓN WPC |
| ACABADO | TEXTURIZADO |

| | |
|-------------------------|-----------------|
| CREAMY CHOCOLATE | GIMDECK22-BR |
| MATERIAL | COMPOSICIÓN WPC |
| ACABADO | TEXTURIZADO |

| | |
|-------------|-----------------|
| TECA | GIMDECK22-NG |
| ESPECIE | COMPOSICIÓN WPC |
| ACABADO | TEXTURIZADO |

■ DECK SINTÉTICO




ABSOLUTE GREY

| | |
|-------------|---------------------------|
| DIMENSIONES | 14.0 CM x 2.2 CM x 2.40 M |
| CAJA | ATADO CON 1.68 M2 |
| USO | RESIDENCIAL |




CREAMY CHOCOLATE

| | |
|-------------|---------------------------|
| DIMENSIONES | 14.0 CM x 2.2 CM x 2.40 M |
| CAJA | ATADO CON 1.68 M2 |
| USO | RESIDENCIAL |



TERRACOTA

| | |
|-------------|---------------------------|
| DIMENSIONES | 14.0 CM x 2.2 CM x 2.40 M |
| CAJA | ATADO CON 1.68 M2 |
| USO | RESIDENCIAL |



TECA

| | |
|-------------|---------------------------|
| DIMENSIONES | 14.0 CM x 2.2 CM x 2.40 M |
| CAJA | ATADO CON 1.68 M2 |
| USO | RESIDENCIAL |



DECK COEXTRUSIÓN SIMPLE

CANYON CLAY VDCOEXHW-CC

| | |
|----------|----------------|
| MATERIAL | WPC COEXTRUIDO |
| ACABADO | TEXTURIZADO |

PEBBLE BROWN VDCOEXHW-PB

| | |
|----------|----------------|
| MATERIAL | WPC COEXTRUIDO |
| ACABADO | TEXTURIZADO |

GRANITE GREY VDCOEXHW-GG

| | |
|---------|----------------|
| ESPECIE | WPC COEXTRUIDO |
| ACABADO | TEXTURIZADO |

SANDSTONE BEIGE VDCOEXHW-SB

| | |
|----------|----------------|
| MATERIAL | WPC COEXTRUIDO |
| ACABADO | TEXTURIZADO |

DECK COEXTRUSIÓN SIMPLE



CANYON CLAY

| | |
|-------------|----------------------------|
| DIMENSIONES | 14.50 CM x 2.2 CM x 2.40 M |
| CAJA | CON 1.74 M2 / 5 PIEZAS |
| USO | RESIDENCIAL / COMERCIAL |



GRANITE GREY

| | |
|-------------|----------------------------|
| DIMENSIONES | 14.50 CM x 2.2 CM x 2.40 M |
| CAJA | CON 1.74 M2 / 5 PIEZAS |
| USO | RESIDENCIAL / COMERCIAL |



PEBBLE BROWN

| | |
|-------------|----------------------------|
| DIMENSIONES | 14.50 CM x 2.2 CM x 2.40 M |
| CAJA | CON 1.74 M2 / 5 PIEZAS |
| USO | RESIDENCIAL / COMERCIAL |



SANDSTONE BEIGE

| | |
|-------------|----------------------------|
| DIMENSIONES | 14.50 CM x 2.2 CM x 2.40 M |
| CAJA | CON 1.74 M2 / 5 PIEZAS |
| USO | RESIDENCIAL / COMERCIAL |



DECK COEXTRUSIÓN DUAL

ALMOND

VDCEX-AL

MATERIAL

COMPOSICIÓN WPC/PVC

ACABADO

TEXTURIZADO

CASHEW

VDCEX-CA

MATERIAL

COMPOSICIÓN WPC/PVC

ACABADO

TEXTURIZADO

BLACK COFFEE

VDCEX-BC

ESPECIE

COMPOSICIÓN WPC/PVC

ACABADO

TEXTURIZADO

POPPY

VDCEX-PO

MATERIAL

COMPOSICIÓN WPC/PVC

ACABADO

TEXTURIZADO



DECK COEXTRUSIÓN DUAL



ALMOND

| | |
|-------------|----------------------------|
| DIMENSIONES | 14.60 CM x 2.2 CM x 2.40 M |
| CAJA | ATADO CON 1.752 M2 |
| USO | RESIDENCIAL / COMERCIAL |



BLACK COFFEE

| | |
|-------------|----------------------------|
| DIMENSIONES | 14.60 CM x 2.2 CM x 2.40 M |
| CAJA | ATADO CON 1.752 M2 |
| USO | RESIDENCIAL / COMERCIAL |



CASHEW

| | |
|-------------|----------------------------|
| DIMENSIONES | 14.60 CM x 2.2 CM x 2.40 M |
| CAJA | ATADO CON 1.752 M2 |
| USO | RESIDENCIAL / COMERCIAL |



POPPY

| | |
|-------------|----------------------------|
| DIMENSIONES | 14.60 CM x 2.2 CM x 2.40 M |
| CAJA | ATADO CON 1.752 M2 |
| USO | RESIDENCIAL / COMERCIAL |



DECK NATURAL

| | |
|-------------|--------------------|
| TECA | DECKNAT-TCA |
| ESPECIE | TECA |
| ACABADO | ACEITE |

| | |
|---------------|--------------------|
| CUMARÚ | DECKNAT-CUM |
| ESPECIE | CUMARÚ |
| ACABADO | ACEITE |

| | |
|------------|--------------------|
| IPÉ | DECKNAT-IPE |
| ESPECIE | IPÉ |
| ACABADO | ACEITE |



DECK NATURAL



TECA

| | |
|-------------|----------------------------------|
| DIMENSIONES | 9.0 CM x 1.8 CM x 1.20 - 3.00 ML |
| CÓDIGO | DECKNAT-TCA |
| USO | RESIDENCIAL / COMERCIAL |



CUMARÚ

| | |
|-------------|-----------------------------------|
| DIMENSIONES | 14.0 CM x 1.9 CM x 0.90 - 2.75 ML |
| CÓDIGO | DECKNAT-CUM |
| USO | RESIDENCIAL / COMERCIAL |



IPÉ

| | |
|-------------|-----------------------------------|
| DIMENSIONES | 14.0 CM x 1.9 CM x 1.22 - 3.05 ML |
| CÓDIGO | DECKNAT-IPE |
| USO | RESIDENCIAL / COMERCIAL |

ACEITE PARA EXTERIOR CON PROTECTOR UV \$469.00

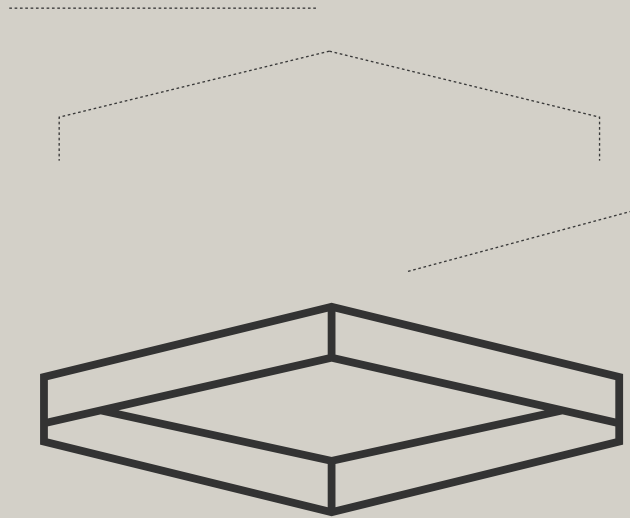
| | |
|--------|----------------|
| CÓDIGO | DECKNAT-ACEITE |
|--------|----------------|

*RINDE 14-18 M2 A UNA SOLA MANO (SE RECOMIENDA PONER 2 CAPAS)



A

Material para uso exterior

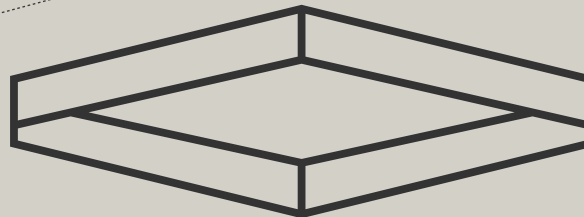


01

Capa de resistencia para condiciones climáticas a la intemperie.

02

Fibras de madera y fibras compresas fusionadas en una unidad.



B

Núcleo compuesto de madera dura natural, ó material sintético WPC.

PERFILES Y FACHADAS





1. FACHADA SINTÉTICA

2. FACHADA COEXTRUSIÓN

3. PANEL COEXTRUSIÓN

4. PERFILES COEXTRUSIÓN



FACHADA SINTÉTICA

| | |
|------------------|-----------------------|
| CHOCOLATE | GIMDECKWALL-BR |
| MATERIAL | COMPOSICIÓN WPC |
| ACABADO | TEXTURIZADO |

| | |
|-------------|-----------------------|
| TECA | GIMDECKWALL-NG |
| MATERIAL | COMPOSICIÓN WPC |
| ACABADO | TEXTURIZADO |



FACHADA SINTÉTICA



CHOCOLATE

| | |
|-------------|----------------------------------|
| DIMENSIONES | 9.0 CM x 1.8 CM x 1.20 - 3.00 ML |
| CÓDIGO | GIMDECKWALL-BR |
| USO | RESIDENCIAL / COMERCIAL |



TECA

| | |
|-------------|-----------------------------------|
| DIMENSIONES | 14.0 CM x 1.9 CM x 0.90 - 2.75 ML |
| CÓDIGO | GIMDECKWALL-NG |
| USO | RESIDENCIAL / COMERCIAL |




FACHADA COEXTRUSIÓN

| | |
|---------------|----------------|
| ALMOND | ALWP156 |
| MATERIAL | WPC COEXTRUIDO |
| ACABADO | TEXTURIZADO |

| | |
|---------------|----------------|
| CASHEW | CAWP156 |
| MATERIAL | WPC COEXTRUIDO |
| ACABADO | TEXTURIZADO |

FACHADA COEXTRUSIÓN



ALMOND

| | |
|-------------|---------------------------|
| DIMENSIONES | 15.6 CM x 2.1 CM x 2.20 M |
| CÓDIGO | ALWP156 |
| USO | RESIDENCIAL / COMERCIAL |



CASHEW

| | |
|-------------|---------------------------|
| DIMENSIONES | 15.6 CM x 2.1 CM x 2.20 M |
| CÓDIGO | CAWP156 |
| USO | RESIDENCIAL / COMERCIAL |



PANEL COEXTRUSIÓN

PANEL FACHADA ALMOND

ALWP120

| | |
|----------|---------------------|
| MATERIAL | COMPOSICIÓN WPC/PVC |
| ACABADO | TEXTURIZADO |

GREAT PANEL FACHADA

ALWP219

| | |
|----------|---------------------|
| MATERIAL | COMPOSICIÓN WPC/PVC |
| ACABADO | TEXTURIZADO |

GREAT PANEL FACHADA

CAWP219

| | |
|----------|---------------------|
| MATERIAL | COMPOSICIÓN WPC/PVC |
| ACABADO | TEXTURIZADO |

PERFILES COEXTRUSIÓN



PANEL FACHADA ALMOND

DIMENSIONES 12 CM x 2.6 CM x 2.90 M

SUPERFICIE 0.322 M2 (11.1 CM)

USO RESIDENCIAL / COMERCIAL



GREAT PANEL FACHADA ALMOND

DIMENSIONES 21.9 CM x 2.6 CM x 290 CM

SUPERFICIE 0.58 M2 POR PIEZA

USO RESIDENCIAL / COMERCIAL




GREAT PANEL FACHADA CASHEW

DIMENSIONES 21.9 CM x 2.6 CM x 290 CM

SUPERFICIE 0.58 M2 POR PIEZA

USO RESIDENCIAL / COMERCIAL



PERFILES COEXTRUSIÓN

VIGA 4x6

ALVG60
CAVG60

MATERIAL

COMPOSICIÓN WPC/PVC

ACABADO

TEXTURIZADO

VIGA 6x12

ALVG120
CAVG120

MATERIAL

COMPOSICIÓN WPC/PVC

ACABADO

TEXTURIZADO

TABLÓN

BDAL70
BDCA70

MATERIAL

COMPOSICIÓN WPC/PVC

ACABADO

TEXTURIZADO

ESQUINERO

CRAL46
CRCA46

MATERIAL

COMPOSICIÓN WPC/PVC

ACABADO

TEXTURIZADO

■ PERFILES COEXTRUSIÓN



VIGA 4x6 ALMOND

| | |
|-------------|--------------------------|
| DIMENSIONES | 4.0 CM x 6.0 CM x 290 CM |
| SUPERFICIE | 2.90 ML |
| USO | RESIDENCIAL / COMERCIAL |



VIGA 4x6 CASHEW

| | |
|-------------|--------------------------|
| DIMENSIONES | 4.0 CM x 6.0 CM x 290 CM |
| SUPERFICIE | 2.90 ML |
| USO | RESIDENCIAL / COMERCIAL |



VIGA 6x12 ALMOND

| | |
|-------------|---------------------------|
| DIMENSIONES | 6.0 CM x 12.0 CM x 290 CM |
| SUPERFICIE | 2.90 ML |
| USO | RESIDENCIAL / COMERCIAL |



VIGA 6x12 CASHEW

| | |
|-------------|---------------------------|
| DIMENSIONES | 6.0 CM x 12.0 CM x 290 CM |
| SUPERFICIE | 2.90 ML |
| USO | RESIDENCIAL / COMERCIAL |

PERFILES COEXTRUSIÓN



TABLÓN ALMOND

| | |
|-------------|--------------------------|
| DIMENSIONES | 1.3 CM x 7.0 CM x 290 CM |
| SUPERFICIE | 2.90 ML |
| USO | RESIDENCIAL / COMERCIAL |



TABLÓN CASHEW

| | |
|-------------|--------------------------|
| DIMENSIONES | 1.3 CM x 7.0 CM x 290 CM |
| SUPERFICIE | 2.90 ML |
| USO | RESIDENCIAL / COMERCIAL |



ESQUINERO ALMOND

| | |
|-------------|-------------------------|
| DIMENSIONES | 4.60 CM x 290 CM |
| SUPERFICIE | 2.90 ML |
| USO | RESIDENCIAL / COMERCIAL |



ESQUINERO CASHEW

| | |
|-------------|-------------------------|
| DIMENSIONES | 4.60 CM x 290 CM |
| SUPERFICIE | 2.90 ML |
| USO | RESIDENCIAL / COMERCIAL |

BJELIN

1. WATER RESISTANT COLLECTION



WATER RESISTANT COLLECTION

| | |
|--------------|-------------|
| HONEY | HONEOAK20 |
| ESPECIE | OAK |
| ACABADO | BARNIZ MATE |

| | |
|--------------------|-------------|
| TERRA BROWN | MIWIOAK20 |
| ESPECIE | OAK |
| ACABADO | BARNIZ MATE |

| | |
|--------------------|-------------|
| MISTY WHITE | TEBOOAK20 |
| MATERIAL | OAK |
| ACABADO | BARNIZ MATE |


| | |
|---------------|-------------|
| WALNUT | NATUWLT20 |
| ESPECIE | NOGAL |
| ACABADO | BARNIZ MATE |

WATER RESISTANT



HONEY

| | |
|-------------|-----------------------------|
| DIMENSIONES | 20.6 CM x 11.6 MM x 2.20 ML |
| CAJA | 1.812 M2 / 4 PIEZAS |
| USO | RESIDENCIAL Y COMERCIAL |



MISTY WHITE

| | |
|-------------|-----------------------------|
| DIMENSIONES | 20.6 CM x 11.6 MM x 2.20 ML |
| CAJA | 1.812 M2 / 4 PIEZAS |
| USO | RESIDENCIAL Y COMERCIAL |



TERRA BROWN

| | |
|-------------|-----------------------------|
| DIMENSIONES | 20.6 CM x 11.6 MM x 2.20 ML |
| CAJA | 1.812 M2 / 4 PIEZAS |
| USO | RESIDENCIAL Y COMERCIAL |



WALNUT

| | |
|-------------|-----------------------------|
| DIMENSIONES | 20.6 CM x 11.6 MM x 2.20 ML |
| CAJA | 1.812 M2 / 4 PIEZAS |
| USO | RESIDENCIAL Y COMERCIAL |





1. DECK

LUNAWOOD DECK



LISTÓN LUNA SHP 42X42

| | |
|-------------|--------------------|
| DIMENSIONES | 4.2 x 4.2 x 360 CM |
| ESPECIE | PINO NÓRDICO |
| USO | RESIDENCIAL |



LISTÓN LUNA SHP 42X92

| | |
|-------------|--------------------|
| DIMENSIONES | 4.2 x 9.2 x 390 CM |
| ESPECIE | PINO NÓRDICO |
| USO | RESIDENCIAL |



LUNA TRIPE 32X140

| | |
|-------------|-------------------|
| DIMENSIONES | 3.2 x 14 x 360 CM |
| ESPECIE | ABETO NÓRDICO |
| USO | RESIDENCIAL |



LUNA TRIO 26X92

| | |
|-------------|---------------------|
| DIMENSIONES | 2.60 x 9.2 x 390 cm |
| ESPECIE | PINO NÓRDICO |
| USO | RESIDENCIAL |



LUNAWOOD DECK



LUNA ARCTIC LAYER 19X142

| | |
|-------------|---------------------|
| DIMENSIONES | 1.9 x 14.2 x 390 CM |
| ESPECIE | ABETO NÓRDICO |
| USO | RESIDENCIAL |



LUNA PANEL SYSTEM 19X117

| | |
|-------------|---------------------|
| DIMENSIONES | 1.9 x 11.7 x 420 CM |
| ESPECIE | PINO NÓRDICO |
| USO | RESIDENCIAL |



LUNA SHP PROFIX 2 26X140

| | |
|-------------|-------------------|
| DIMENSIONES | 2.6 x 14 x 390 CM |
| ESPECIE | PINO NÓRDICO |
| USO | RESIDENCIAL |



DUCHATEAU

1. HERRINGBONE GLOBAL WINDS COLLECTION

2. GLOBAL WINDS COLLECTION

3. TERRA COLLECTION

4. HERRINGBONE TERRA COLLECTION

5. CHATEAU COLLECTION

6. VERNAL COLLECTION

7. RIVERSTONE COLLECTION

8. VARIACIÓ COLLECTION

9. LINEAGE COLLECTION

10. MAKERLAB COLLECTION



HERRINGBONE GLOBAL WINDS COLLECTION

CHINOOK

SGWCHI-5H-28

ESPECIE

ROBLE EUROPEO

ACABADO

BARNIZ

LEVANTE

SGWLEV-5H-28

ESPECIE

ROBLE EUROPEO

ACABADO

BARNIZ

HARMATTAN

SGWHAR-5H-28

ESPECIE

ROBLE EUROPEO

ACABADO

BARNIZ

SIROCCO

SGWSIR-5H-28

ESPECIE

ROBLE EUROPEO

ACABADO

BARNIZ

MISTRAL

SGWMIS-5H-28

ESPECIE

ROBLE EUROPEO

ACABADO

BARNIZ

BURAN

SGWBUR-5H-28

ESPECIE


ROBLE EUROPEO

ACABADO

BARNIZ




HERRINGBONE GLOBAL WINDS COLLECTION




CHINOOK

| | |
|-------------|-----------------------------|
| DIMENSIONES | 12.5 CM x 1.59 CM x 0.61 CM |
| CAJA | 0.915 M2 |
| USO | RESIDENCIAL / COMERCIAL |




HARMATTAN

| | |
|-------------|-----------------------------|
| DIMENSIONES | 12.5 CM x 1.59 CM x 0.61 CM |
| CAJA | 0.915 M2 |
| USO | RESIDENCIAL / COMERCIAL |



MISTRAL

| | |
|-------------|-----------------------------|
| DIMENSIONES | 12.5 CM x 1.59 CM x 0.61 CM |
| CAJA | 0.915 M2 |
| USO | RESIDENCIAL / COMERCIAL |



LEVANTE


| | |
|-------------|-----------------------------|
| DIMENSIONES | 12.5 CM x 1.59 CM x 0.61 CM |
| CAJA | 0.915 M2 |
| USO | RESIDENCIAL / COMERCIAL |

HERRINGBONE GLOBAL WINDS COLLECTION



SIROCCO

| | |
|-------------|-----------------------------|
| DIMENSIONES | 12.5 CM x 1.59 CM x 0.61 CM |
| CAJA | 0.915 M2 |
| USO | RESIDENCIAL / COMERCIAL |



BURAN

| | |
|-------------|-----------------------------|
| DIMENSIONES | 12.5 CM x 1.59 CM x 0.61 CM |
| CAJA | 0.915 M2 |
| USO | RESIDENCIAL / COMERCIAL |





GLOBAL WINDS COLLECTION

CHINOOK

SGWCHI7-28

ESPECIE ROBLE EUROPEO

ACABADO BARNIZ

LEVANTE

SGWLEV7-28

ESPECIE ROBLE EUROPEO

ACABADO BARNIZ

HARMATTAN

SGWHAR7-28

ESPECIE ROBLE EUROPEO

ACABADO BARNIZ

SIROCCO

SGWSIR7-28

ESPECIE ROBLE EUROPEO

ACABADO BARNIZ

MISTRAL

SGWMIS7-28

ESPECIE ROBLE EUROPEO

ACABADO BARNIZ

BURAN

SGWBUR7-28

ESPECIE ROBLE EUROPEO

ACABADO BARNIZ



GLOBAL WINDS COLLECTION



CHINOOK

| | |
|-------------|---------------------------|
| DIMENSIONES | 19 CM x 1.59 CM x 1.91 ML |
| CAJA | 2.177 M2 |
| USO | RESIDENCIAL / COMERCIAL |



HARMATTAN

| | |
|-------------|---------------------------|
| DIMENSIONES | 19 CM x 1.59 CM x 1.91 ML |
| CAJA | 2.177 M2 |
| USO | RESIDENCIAL / COMERCIAL |



MISTRAL

| | |
|-------------|---------------------------|
| DIMENSIONES | 19 CM x 1.59 CM x 1.91 ML |
| CAJA | 2.177 M2 |
| USO | RESIDENCIAL / COMERCIAL |



LEVANTE

| | |
|-------------|---------------------------|
| DIMENSIONES | 19 CM x 1.59 CM x 1.91 ML |
| CAJA | 2.177 M2 |
| USO | RESIDENCIAL / COMERCIAL |



GLOBAL WINDS COLLECTION



SIROCCO

| | |
|-------------|---------------------------|
| DIMENSIONES | 19 CM x 1.59 CM x 1.91 ML |
| CAJA | 2.177 M2 |
| USO | RESIDENCIAL / COMERCIAL |



BURAN

| | |
|-------------|---------------------------|
| DIMENSIONES | 19 CM x 1.59 CM x 1.91 ML |
| CAJA | 2.177 M2 |
| USO | RESIDENCIAL / COMERCIAL |





TERRA COLLECTION

ALPINE

TERALP9-28

ESPECIE

ROBLE EUROPEO

ACABADO

BARNIZ

TAIGA

TERTGA9-28

ESPECIE

ROBLE EUROPEO

ACABADO

BARNIZ

CHAPARRAL

TERCHP9-28

ESPECIE

ROBLE EUROPEO

ACABADO

BARNIZ

SAVANNA

TERSAV9-28

ESPECIE


ROBLE EUROPEO

ACABADO

BARNIZ




TERRA COLLECTION




ALPINE

| | |
|-------------|---------------------------|
| DIMENSIONES | 24 CM x 1.59 CM x 2.20 ML |
| CAJA | 3.168 M2 |
| USO | RESIDENCIAL / COMERCIAL |




CHAPARRAL

| | |
|-------------|---------------------------|
| DIMENSIONES | 24 CM x 1.59 CM x 2.20 ML |
| CAJA | 3.168 M2 |
| USO | RESIDENCIAL / COMERCIAL |



TAIGA

| | |
|-------------|---------------------------|
| DIMENSIONES | 24 CM x 1.59 CM x 2.20 ML |
| CAJA | 3.168 M2 |
| USO | RESIDENCIAL / COMERCIAL |



SAVANNA

| | |
|-------------|---------------------------|
| DIMENSIONES | 24 CM x 1.59 CM x 2.20 ML |
| CAJA | 3.168 M2 |
| USO | RESIDENCIAL / COMERCIAL |





HERRINGBONE TERRA COLLECTION

ALPINE

TERALP-5H-28

ESPECIE

ROBLE EUROPEO

ACABADO

BARNIZ

TAIGA

TERTGA-5H-28

ESPECIE

ROBLE EUROPEO

ACABADO

BARNIZ

CHAPARRAL

TERCHP-5H-28

ESPECIE

ROBLE EUROPEO

ACABADO

BARNIZ

SAVANNA

TERSAV-5H-28

ESPECIE

ROBLE EUROPEO

ACABADO

BARNIZ




HERRINGBONE TERRA COLLECTION




ALPINE

| | |
|-------------|-----------------------------|
| DIMENSIONES | 12.5 CM x 1.59 CM x 0.61 ML |
| CAJA | 0.915 M2 |
| USO | RESIDENCIAL / COMERCIAL |



CHAPARRAL

| | |
|-------------|-----------------------------|
| DIMENSIONES | 12.5 CM x 1.59 CM x 0.61 ML |
| CAJA | 0.915 M2 |
| USO | RESIDENCIAL / COMERCIAL |



TAIGA

| | |
|-------------|-----------------------------|
| DIMENSIONES | 12.5 CM x 1.59 CM x 0.61 ML |
| CAJA | 0.915 M2 |
| USO | RESIDENCIAL / COMERCIAL |



SAVANNA

| | |
|-------------|-----------------------------|
| DIMENSIONES | 12.5 CM x 1.59 CM x 0.61 ML |
| CAJA | 0.915 M2 |
| USO | RESIDENCIAL / COMERCIAL |





CHATEAU COLLECTION

BRAVONE

EGRBRV3-1

ESPECIE ROBLE EUROPEO

ACABADO ACEITE

ORIGINE

ESPECIE ROBLE EUROPEO

ACABADO ACEITE

BOIS FUMÉ

ESPECIE ROBLE EUROPEO

ACABADO ACEITE

DOMENICO

EGRDOM7-1

ESPECIE ROBLE EUROPEO

ACABADO ACEITE



CHATEAU COLLECTION



ORIGINE

| | |
|-------------|----------------------------|
| DIMENSIONES | 19.2 CM x 1.45 CM x 2.15 M |
| CAJA | 2.48 M2 |
| USO | RESIDENCIAL / COMERCIAL |



BRAVONE

| | |
|-------------|----------------------------|
| DIMENSIONES | 19.0 CM x 1.59 CM x 1.90 M |
| CAJA | 2.16 M2 |
| USO | RESIDENCIAL / COMERCIAL |



BOIS FUMÉ

| | |
|-------------|----------------------------|
| DIMENSIONES | 19.2 CM x 1.45 CM x 2.15 M |
| CAJA | 2.48 M2 |
| USO | RESIDENCIAL / COMERCIAL |



DOMENICO

| | |
|-------------|----------------------------|
| DIMENSIONES | 19.0 CM x 1.59 CM x 1.90 M |
| CAJA | 2.16 M2 |
| USO | RESIDENCIAL / COMERCIAL |





VERNAL COLLECTION

AMERICAN WALNUT

VERAWL8-1

ESPECIE

NOGAL AMERICANO

ACABADO

BARNIZ



VERNAL COLLECTION



AMERICAN WALNUT

| | |
|-------------|--------------------------|
| DIMENSIONES | 19 CM x 15.9 MM x 1.90 M |
| CAJA | 2.16 M2 |
| USO | RESIDENCIAL / COMERCIAL |





RIVERSTONE COLLECTION

DANUBE

RSCDAN7-1

ESPECIE

ROBLE EUROPEO

ACABADO

ACEITE

SAVA

RSCSAV8-1

ESPECIE

ROBLE EUROPEO

ACABADO

ACEITE

SEINE

RSCSEI7-1

ESPECIE

ROBLE EUROPEO

ACABADO

ACEITE

THAMES

RSCTHA7-1

ESPECIE


ROBLE EUROPEO

ACABADO

ACEITE



RIVERSTONE COLLECTION




DANUBE

| | |
|-------------|--------------------------|
| DIMENSIONES | 19 CM x 1.59 CM x 1.90 M |
| CAJA | 2.16 M2 |
| USO | RESIDENCIAL / COMERCIAL |



SAVA

| | |
|-------------|--------------------------|
| DIMENSIONES | 19 CM x 1.59 CM x 1.90 M |
| CAJA | 2.16 M2 |
| USO | RESIDENCIAL / COMERCIAL |



SEINE

| | |
|-------------|--------------------------|
| DIMENSIONES | 19 CM x 1.59 CM x 1.90 M |
| CAJA | 2.16 M2 |
| USO | RESIDENCIAL / COMERCIAL |



THAMES

| | |
|-------------|--------------------------|
| DIMENSIONES | 19 CM x 1.59 CM x 1.90 M |
| CAJA | 2.16 M2 |
| USO | RESIDENCIAL / COMERCIAL |





VARIACIÓ COLLECTION

| | |
|---------|---------------|
| TONALÉ | VRCTON8-1 |
| ESPECIE | ROBLE EUROPEO |
| ACABADO | ACEITE |

VARIACIÓ COLLECTION



TONALÉ

| | |
|-------------|--------------------------|
| DIMENSIONES | 19 CM x 1.59 CM x 1.90 M |
| CAJA | 2.16 M2 |
| USO | RESIDENCIAL / COMERCIAL |





LINEAGE SERIES

AVA

| | |
|---------|------------------|
| ESPECIE | ROBLE EUROPEO |
| ACABADO | BARNIZ SEMI MATE |

KAYLA

| | |
|---------|------------------|
| ESPECIE | ROBLE EUROPEO |
| ACABADO | BARNIZ SEMI MATE |

HAILEE

| | |
|---------|------------------|
| | GLNHLY7-3 |
| ESPECIE | ROBLE EUROPEO |
| ACABADO | BARNIZ SEMI MATE |

MADDIE

| | |
|---------|------------------|
| ESPECIE | ROBLE EUROPEO |
| ACABADO | BARNIZ SEMI MATE |

HANNAH

| | |
|---------|------------------|
| ESPECIE | ROBLE EUROPEO |
| ACABADO | BARNIZ SEMI MATE |

OLIVIA

| | |
|---------|------------------|
| ESPECIE | ROBLE EUROPEO |
| ACABADO | BARNIZ SEMI MATE |


SOPHIA

| | |
|---------|------------------|
| ESPECIE | ROBLE EUROPEO |
| ACABADO | BARNIZ SEMI MATE |

RILEY

| | |
|---------|------------------|
| | GLNRLY7-3 |
| ESPECIE | ROBLE EUROPEO |
| ACABADO | BARNIZ SEMI MATE |

LINEAGE SERIES



AVA

| | |
|-------------|--------------------------|
| DIMENSIONES | 19 CM x 1.20 CM x 1.90 M |
| CAJA | 2.88 M2 |
| USO | RESIDENCIAL / COMERCIAL |




HAILEE

| | |
|-------------|--------------------------|
| DIMENSIONES | 19 CM x 1.20 CM x 1.90 M |
| CAJA | 2.90 M2 |
| USO | RESIDENCIAL / COMERCIAL |



HANNAH

| | |
|-------------|--------------------------|
| DIMENSIONES | 19 CM x 1.20 CM x 1.90 M |
| CAJA | 2.88 M2 |
| USO | RESIDENCIAL / COMERCIAL |




SOPHIA

| | |
|-------------|--------------------------|
| DIMENSIONES | 19 CM x 1.20 CM x 1.90 M |
| CAJA | 2.88 M2 |
| USO | RESIDENCIAL / COMERCIAL |



LINEAGE SERIES




KAYLA

| | |
|-------------|--------------------------|
| DIMENSIONES | 19 CM x 1.20 CM x 1.90 M |
| CAJA | 2.88 M2 |
| USO | RESIDENCIAL / COMERCIAL |



MADDIE

| | |
|-------------|--------------------------|
| DIMENSIONES | 19 CM x 1.20 CM x 1.90 M |
| CAJA | 2.90 M2 |
| USO | RESIDENCIAL / COMERCIAL |



OLIVIA

| | |
|-------------|--------------------------|
| DIMENSIONES | 19 CM x 1.20 CM x 1.90 M |
| CAJA | 2.88 M2 |
| USO | RESIDENCIAL / COMERCIAL |



RILEY

| | |
|-------------|--------------------------|
| DIMENSIONES | 19 CM x 1.20 CM x 1.90 M |
| CAJA | 2.90 M2 |
| USO | RESIDENCIAL / COMERCIAL |



MAKERLAB EDITION

LATHE

GWWLTH3-3

ESPECIE

ROBLE EUROPEO

ACABADO

BARNIZ MATE

PLANER

GWWPLN3-3

ESPECIE

ROBLE EUROPEO

ACABADO

BARNIZ MATE



MAKERLAB EDITION



LATHE

| | |
|-------------|---------------------------|
| DIMENSIONES | 7.6 CM x 1.2 CM x 1.83 ML |
| CAJA | 2.65 M2 |
| USO | RESIDENCIAL / COMERCIAL |



PLANER

| | |
|-------------|---------------------------|
| DIMENSIONES | 7.6 CM x 1.2 CM x 1.83 ML |
| CAJA | 2.65 M2 |
| USO | RESIDENCIAL / COMERCIAL |



DUCHATEAU

WALL COVERING

1. CELESTIO

2. CELESTIO LEGNO

3. INCEPTIV

4. INTERVALS

5. LINAIRE

6. PICTURA



CELESTIO

ANGLED HEXO

| | |
|---------|---------------|
| ESPECIE | NOGAL O ROBLE |
| ACABADO | ASERRADO FINO |

GEM

| | |
|---------|---------------|
| ESPECIE | NOGAL O ROBLE |
| ACABADO | ASERRADO FINO |

COBBLE

| | |
|---------|---------------|
| ESPECIE | NOGAL O ROBLE |
| ACABADO | ASERRADO FINO |

HEXO

| | |
|---------|---------------|
| ESPECIE | NOGAL O ROBLE |
| ACABADO | ASERRADO FINO |

JIG

| | |
|---------|---------------|
| ESPECIE | NOGAL O ROBLE |
| ACABADO | ASERRADO FINO |

PIXEL

| | |
|---------|---------------|
| | CW - PIXEL |
| ESPECIE | NOGAL O ROBLE |
| ACABADO | ASERRADO FINO |

PINNACLE

| | |
|---------|---------------|
| ESPECIE | NOGAL O ROBLE |
| ACABADO | ASERRADO FINO |

TOUN

| | |
|---------|---------------|
| ESPECIE | NOGAL O ROBLE |
| ACABADO | ASERRADO FINO |

CELESTIO



ANGLED HEXO

| | |
|-------------|-----------------------|
| DIMENSIONES | 74.24 CM x 33.338 CM |
| CAJA | 1.508 M2 |
| PIEZAS | 8 |
| COLORES | 8 COLORES DISPONIBLES |



COBBLE

| | |
|-------------|-----------------------|
| DIMENSIONES | 73.025 CM x 29.21 CM |
| CAJA | 1.282 M2 |
| PIEZAS | 6 |
| COLORES | 8 COLORES DISPONIBLES |



GEM

| | |
|-------------|-----------------------|
| DIMENSIONES | 70.858 CM x 30.453 CM |
| CAJA | 1.434 M2 |
| PIEZAS | 8 |
| COLORES | 8 COLORES DISPONIBLES |



HEXO

| | |
|-------------|-----------------------|
| DIMENSIONES | 74.240 CM x 33.338 CM |
| CAJA | 1.508 M2 |
| PIEZAS | 8 |
| COLORES | 8 COLORES DISPONIBLES |



CELESTIO



JIG

| | |
|-------------|-----------------------|
| DIMENSIONES | 76.524 CM x 30.587 CM |
| CAJA | 1.731 M2 |
| PIEZAS | 8 |
| COLORES | 8 COLORES DISPONIBLES |



PINNACLE

| | |
|-------------|-----------------------|
| DIMENSIONES | 66.675 CM x 26.67 CM |
| CAJA | 1.419 M2 |
| PIEZAS | 8 |
| COLORES | 8 COLORES DISPONIBLES |



PIXEL

| | |
|-------------|-----------------------|
| DIMENSIONES | 74.295 CM x 35.745 CM |
| CAJA | 1.701 M2 |
| PIEZAS | 8 |
| COLORES | 8 COLORES DISPONIBLES |



TOUN

| | |
|-------------|-----------------------|
| DIMENSIONES | 76.20 CM x 25.40 CM |
| CAJA | 1.545 M2 |
| PIEZAS | 8 |
| COLORES | 8 COLORES DISPONIBLES |





CELESTIO LEGNO

| | |
|--------------------|---------------------|
| ANGLED HEXO | W-AHX - [COLOR]- LG |
| ESPECIE | NOGAL O ROBLE |
| ACABADO | ASERRADO FINO |

| | |
|------------|--------------------|
| GEM | W-GEM- [COLOR]- LG |
| ESPECIE | NOGAL O ROBLE |
| ACABADO | ASERRADO FINO |

| | |
|---------------|--------------------|
| COBBLE | W-COB- [COLOR]- LG |
| ESPECIE | NOGAL O ROBLE |
| ACABADO | ASERRADO FINO |

| | |
|-------------|---------------------|
| HEXO | W-HEX - [COLOR]- LG |
| ESPECIE | NOGAL O ROBLE |
| ACABADO | ASERRADO FINO |

| | |
|------------|---------------------|
| JIG | W-JIG - [COLOR]- LG |
| ESPECIE | NOGAL O ROBLE |
| ACABADO | ASERRADO FINO |

| | |
|--------------|---------------------|
| PIXEL | W-PIX - [COLOR]- LG |
| ESPECIE | NOGAL O ROBLE |
| ACABADO | ASERRADO FINO |

| | |
|-----------------|---------------------|
| PINNACLE | W-PIN - [COLOR]- LG |
| ESPECIE | NOGAL O ROBLE |
| ACABADO | ASERRADO FINO |

| | |
|-------------|---------------------|
| TOUN | W-TON - [COLOR]- LG |
| ESPECIE | NOGAL O ROBLE |
| ACABADO | ASERRADO FINO |

CELESTIO LEGNO



ANGLED HEXO

| | |
|-------------|-----------------------|
| DIMENSIONES | 74.24 CM x 33.338 CM |
| CAJA | 1.508 M2 |
| PIEZAS | 8 |
| COLORES | 8 COLORES DISPONIBLES |



COBBLE

| | |
|-------------|-----------------------|
| DIMENSIONES | 73.025 CM x 29.21 CM |
| CAJA | 1.282 M2 |
| PIEZAS | 6 |
| COLORES | 8 COLORES DISPONIBLES |



GEM

| | |
|-------------|-----------------------|
| DIMENSIONES | 70.858 CM x 30.453 CM |
| CAJA | 1.434 M2 |
| PIEZAS | 8 |
| COLORES | 8 COLORES DISPONIBLES |



HEXO

| | |
|-------------|-----------------------|
| DIMENSIONES | 74.240 CM x 33.338 CM |
| CAJA | 1.508 M2 |
| PIEZAS | 8 |
| COLORES | 8 COLORES DISPONIBLES |



CELESTIO LEGNO



JIG

| | |
|-------------|-----------------------|
| DIMENSIONES | 76.524 CM x 30.587 CM |
| CAJA | 1.731 M2 |
| PIEZAS | 8 |
| COLORES | 8 COLORES DISPONIBLES |



PINNACLE

| | |
|-------------|-----------------------|
| DIMENSIONES | 66.675 CM x 26.67 CM |
| CAJA | 1.419 M2 |
| PIEZAS | 8 |
| COLORES | 8 COLORES DISPONIBLES |



PIXEL

| | |
|-------------|-----------------------|
| DIMENSIONES | 74.295 CM x 35.745 CM |
| CAJA | 1.701 M2 |
| PIEZAS | 8 |
| COLORES | 8 COLORES DISPONIBLES |



TOUN

| | |
|-------------|-----------------------|
| DIMENSIONES | 76.20 CM x 25.40 CM |
| CAJA | 1.545 M2 |
| PIEZAS | 8 |
| COLORES | 8 COLORES DISPONIBLES |





INCEPTIV

| | |
|--------------------|---------------|
| ARK CHEVRON | W-ARC |
| ESPECIE | NOGAL O ROBLE |
| ACABADO | ASERRADO FINO |

| | |
|-------------|---------------|
| EDGE | W-EDG |
| ESPECIE | NOGAL O ROBLE |
| ACABADO | ASERRADO FINO |

| | |
|--------------|---------------|
| CREST | W-CRE |
| ESPECIE | NOGAL O ROBLE |
| ACABADO | ASERRADO FINO |

| | |
|---------------|---------------|
| INFUSE | W-INF |
| ESPECIE | NOGAL O ROBLE |
| ACABADO | ASERRADO FINO |

| | |
|--------------|---------------|
| CURVA | W-CUR |
| ESPECIE | NOGAL O ROBLE |
| ACABADO | ASERRADO FINO |

| | |
|-----------------|---------------|
| KRESCENT | W-KRE |
| ESPECIE | NOGAL O ROBLE |
| ACABADO | ASERRADO FINO |

| | |
|--------------------------|---------------|
| CURVA CHEVRON | W-CUC |
| ESPECIE | NOGAL O ROBLE |
| ACABADO | ASERRADO FINO |

| | |
|---------------|---------------|
| KUADRA | W-KUA |
| ESPECIE | NOGAL O ROBLE |
| ACABADO | ASERRADO FINO |





INCEPTIV

KUBIK

W-KUB

ESPECIE

NOGAL O ROBLE

ACABADO

ASERRADO FINO

TRESSES

W-TRE

ESPECIE

NOGAL O ROBLE

ACABADO

ASERRADO FINO

METAMORPHOSIS

W-MET

ESPECIE

NOGAL O ROBLE

ACABADO

ASERRADO FINO

VERTEX

W-VER

ESPECIE

NOGAL O ROBLE

ACABADO

ASERRADO FINO

PARALLELS

W-PAR

ESPECIE

NOGAL O ROBLE

ACABADO

ASERRADO FINO

WAVE

W-WAV

ESPECIE

NOGAL O ROBLE

ACABADO

ASERRADO FINO

SCALE RECKT

W-SCA

ESPECIE

NOGAL O ROBLE

ACABADO

ASERRADO FINO



INCEPTIV




ARK CHEVRON

| | |
|-------------|------------------------|
| DIMENSIONES | 51 CM x 38.1 CM |
| CAJA | 1.70 M2 |
| PIEZAS | 16 |
| COLORES | 13 COLORES DISPONIBLES |



CREST

| | |
|-------------|------------------------|
| DIMENSIONES | 64.45 CM x 18.415 CM |
| CAJA | 1.63 M2 |
| PIEZAS | 16 |
| COLORES | 13 COLORES DISPONIBLES |



CURVA

| | |
|-------------|------------------------|
| DIMENSIONES | 79.375 CM x 18.73 CM |
| CAJA | 1.92 M2 |
| PIEZAS | 16 |
| COLORES | 13 COLORES DISPONIBLES |



CURVA CHEVRON

| | |
|-------------|------------------------|
| DIMENSIONES | 51.75 CM x 34.60 CM |
| CAJA | 1.70 M2 |
| PIEZAS | 16 |
| COLORES | 13 COLORES DISPONIBLES |



EDGE

| | |
|-------------|------------------------|
| DIMENSIONES | 79.375 CM x 18.73 CM |
| CAJA | 1.92 M2 |
| PIEZAS | 16 |
| COLORES | 12 COLORES DISPONIBLES |

INCEPTIV



INFUSE

| | |
|-------------|------------------------|
| DIMENSIONES | 79.375 CM x 18.73 CM |
| CAJA | 1.92 M2 |
| PIEZAS | 16 |
| COLORES | 12 COLORES DISPONIBLES |




KRESCENT

| | |
|-------------|------------------------|
| DIMENSIONES | 79.375 CM x 18.73 CM |
| CAJA | 1.92 M2 |
| PIEZAS | 16 |
| COLORES | 13 COLORES DISPONIBLES |



KUADRA

| | |
|-------------|------------------------|
| DIMENSIONES | 79.375 CM x 18.73 CM |
| CAJA | 1.92 M2 |
| PIEZAS | 16 |
| COLORES | 13 COLORES DISPONIBLES |



KUBIK

| | |
|-------------|------------------------|
| DIMENSIONES | 51.75 CM x 34.60 CM |
| CAJA | 1.92 M2 |
| PIEZAS | 16 |
| COLORES | 12 COLORES DISPONIBLES |



METAMORPHOSIS

| | |
|-------------|------------------------|
| DIMENSIONES | 57.15 CM x 20.95 CM |
| CAJA | 1.34 M2 |
| PIEZAS | 16 |
| COLORES | 13 COLORES DISPONIBLES |

INCEPTIV




PARALLELS

| | |
|-------------|------------------------|
| DIMENSIONES | 79.375 CM x 18.73 CM |
| CAJA | 1.92 M2 |
| PIEZAS | 16 |
| COLORES | 12 COLORES DISPONIBLES |



SCALE RECKT

| | |
|-------------|------------------------|
| DIMENSIONES | 79.375 CM x 18.73 CM |
| CAJA | 1.96 M2 |
| PIEZAS | 16 |
| COLORES | 13 COLORES DISPONIBLES |




TRESSES

| | |
|-------------|------------------------|
| DIMENSIONES | 66.20 CM x 34.60 CM |
| CAJA | 1.75 M2 |
| PIEZAS | 12 |
| COLORES | 13 COLORES DISPONIBLES |



VERTEX

| | |
|-------------|------------------------|
| DIMENSIONES | 79.375 CM x 18.73 CM |
| CAJA | 1.92 M2 |
| PIEZAS | 16 |
| COLORES | 13 COLORES DISPONIBLES |



WAVE

| | |
|-------------|------------------------|
| DIMENSIONES | 69.22 CM x 19.08 CM |
| CAJA | 1.92 M2 |
| PIEZAS | 16 |
| COLORES | 13 COLORES DISPONIBLES |

Hartco

1. HYDROBLOK



HYDROBLOK

ABUNDANCE OF LIGHT

EKHB75L05W

ESPECIE ROBLE EUROPEO

ACABADO BARNIZ MATE - ANTIMICROBIAL

CELEBRATE NATURE

EKHB75L55W

ESPECIE ROBLE EUROPEO

ACABADO BARNIZ MATE - ANTIMICROBIAL

CLASSIC TONE

EHHB75L85H

ESPECIE NOGAL AMERICANO

ACABADO BARNIZ MATE - ANTIMICROBIAL

CONTEMPORARY RETREAT

EKHB75L25W

ESPECIE ROBLE EUROPEO

ACABADO BARNIZ MATE - ANTIMICROBIAL

FORAGER BROWN

EHHB75L95H

ESPECIE NOGAL AMERICANO

ACABADO BARNIZ MATE - ANTIMICROBIAL

SERENE TAUPE

EKHB75L65W

ESPECIE ROBLE EUROPEO

ACABADO BARNIZ MATE - ANTIMICROBIAL

SPRING HAVEN

EKHB75L75W

ESPECIE ROBLE EUROPEO

ACABADO BARNIZ MATE - ANTIMICROBIAL

WOODS EDGE

EKHB75L35W

ESPECIE ROBLE EUROPEO

ACABADO BARNIZ MATE - ANTIMICROBIAL

WINTER PALETTE

EKHB75L15W

ESPECIE ROBLE EUROPEO

ACABADO BARNIZ MATE - ANTIMICROBIAL



HYDROBLOK



ABUNDANCE OF LIGHT

| | |
|-------------|-----------------------------------|
| DIMENSIONES | 16.51 CM x 1.27 CM x HASTA 1.80 M |
| CAJA | 2.38 M2 |
| USO | RESIDENCIAL / COMERCIAL |



CELEBRATE NATURE

| | |
|-------------|-----------------------------------|
| DIMENSIONES | 16.51 CM x 1.27 CM x HASTA 1.80 M |
| CAJA | 2.38 M2 |
| USO | RESIDENCIAL / COMERCIAL |



CLASSIC TONE

| | |
|-------------|-----------------------------------|
| DIMENSIONES | 16.51 CM x 1.27 CM x HASTA 1.80 M |
| CAJA | 2.38 M2 |
| USO | RESIDENCIAL / COMERCIAL |



CONTEMPORARY RETREAT

| | |
|-------------|-----------------------------------|
| DIMENSIONES | 16.51 CM x 1.27 CM x HASTA 1.80 M |
| CAJA | 2.38 M2 |
| USO | RESIDENCIAL / COMERCIAL |



FORANGER BROWN

| | |
|-------------|-----------------------------------|
| DIMENSIONES | 16.51 CM x 1.27 CM x HASTA 1.80 M |
| CAJA | 2.38 M2 |
| USO | RESIDENCIAL / COMERCIAL |



HYDROBLOK



SERENE TAUPE

| | |
|-------------|-----------------------------------|
| DIMENSIONES | 16.51 CM x 1.27 CM x HASTA 1.80 M |
| CAJA | 2.38 M2 |
| USO | RESIDENCIAL / COMERCIAL |



SPRING HEAVEN

| | |
|-------------|-----------------------------------|
| DIMENSIONES | 16.51 CM x 1.27 CM x HASTA 1.80 M |
| CAJA | 2.38 M2 |
| USO | RESIDENCIAL / COMERCIAL |



WOODS EDGE

| | |
|-------------|-----------------------------------|
| DIMENSIONES | 16.51 CM x 1.27 CM x HASTA 1.80 M |
| CAJA | 2.38 M2 |
| USO | RESIDENCIAL / COMERCIAL |



WINTER PALETTE

| | |
|-------------|-----------------------------------|
| DIMENSIONES | 16.51 CM x 1.27 CM x HASTA 1.80 M |
| CAJA | 2.38 M2 |
| USO | RESIDENCIAL / COMERCIAL |



Bruce

1. COLONY COLLECTION



COLONY COLLECTION

| | |
|--------------------------|--------------------|
| RUSTIC NATURAL 3" | EVS32SEE |
| ESPECIE | ROBLE EUROPEO |
| ACABADO | BARNIZ SEMI - MATE |

| | |
|--------------------------|--------------------|
| RUSTIC NATURAL 5" | EVS52SEE |
| ESPECIE | ROBLE EUROPEO |
| ACABADO | BARNIZ SEMI - MATE |

| | |
|-------------------------------|--------------------|
| FALL MEADOW (HONEY) 3" | EVS3236EE |
| ESPECIE | ROBLE EUROPEO |
| ACABADO | BARNIZ SEMI - MATE |

| | |
|-------------------------------|--------------------|
| FALL MEADOW (HONEY) 5" | EVS5236EE |
| ESPECIE | ROBLE EUROPEO |
| ACABADO | BARNIZ SEMI - MATE |

| | |
|------------------|--------------------|
| SADDLE 3" | EVS3230EE |
| ESPECIE | ROBLE EUROPEO |
| ACABADO | BARNIZ SEMI - MATE |

| | |
|------------------|--------------------|
| SADDLE 5" | EVS5230EE |
| ESPECIE | ROBLE EUROPEO |
| ACABADO | BARNIZ SEMI - MATE |



COLONY COLLECTION



RUSTIC NATURAL

| | |
|-------------|--|
| DIMENSIONES | 7.62 CM x 0.96 CM x HASTA 1.52 M 12.7 CM x 0.96 CM x HASTA 1.52 M |
|-------------|--|

| | |
|------|--------------------|
| CAJA | 2.92 M2 3.39 M2 |
|------|--------------------|

| | |
|-----|-------------|
| USO | RESIDENCIAL |
|-----|-------------|



FALL MEADOW (HONEY)

| | |
|-------------|--|
| DIMENSIONES | 7.62 CM x 0.96 CM x HASTA 1.52 M 12.7 CM x 0.96 CM x HASTA 1.52 M |
|-------------|--|

| | |
|------|--------------------|
| CAJA | 2.92 M2 3.39 M2 |
|------|--------------------|

| | |
|-----|-------------|
| USO | RESIDENCIAL |
|-----|-------------|



SADDLE

| | |
|-------------|--|
| DIMENSIONES | 7.62 CM x 0.96 CM x HASTA 1.52 M 12.7 CM x 0.96 CM x HASTA 1.52 M |
|-------------|--|

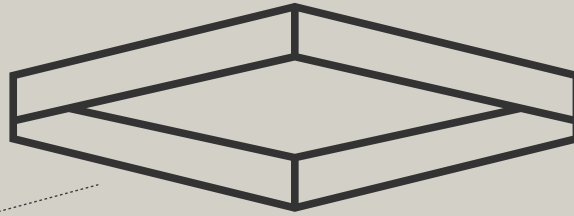
| | |
|------|--------------------|
| CAJA | 2.92 M2 3.39 M2 |
|------|--------------------|

| | |
|-----|-------------|
| USO | RESIDENCIAL |
|-----|-------------|



01

Capa resistente, protege la madera alargando la vida útil del piso.

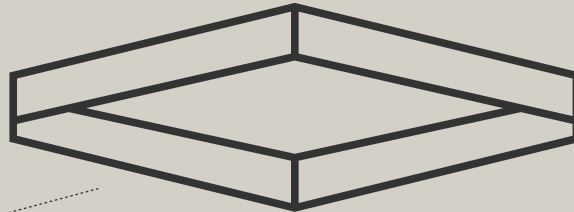


A

Acabado en aceite o barniz.

02

Capa de madera dura de primera calidad, disponible en diferentes especies.



B

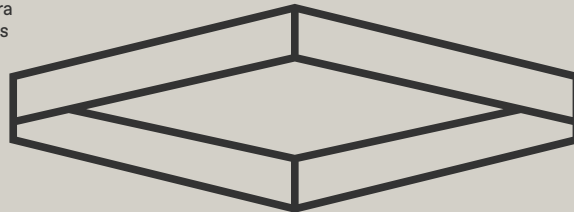
Capa noble de madera natural.

C

Estructura de madera de ingeniería.

03

El núcleo es perpendicular a las capas superior e inferior, para lograr mayor estabilidad.





VISTAPRODUCTS

1. VISTA CARE

2. MANTENIMIENTO

3. ADHESIVOS



VISTA CARE

OIL NOURISH

CÓDIGO

VP-ONRH

LACQUER RENEWER

CÓDIGO

VP-LRWR

OIL GENTLE WASH

CÓDIGO

VP-OGTW

LACQUER COMPLETE CLEANER

CÓDIGO

VP-LCTC

OIL DEEP WASH

CÓDIGO

VP-ODPW

VISTA CARE



OIL NOURISH

| | |
|-------------|-------------------|
| CÓDIGO | VP-ONRH |
| CONTENIDO | 1 LT |
| RENDIMIENTO | 100-110 M2 / 1 LT |
| USO | ACEITE |



OIL GENTLE WASH

| | |
|-------------|---------------------------------------|
| CÓDIGO | VP-OGTW |
| CONTENIDO | 1 LT |
| RENDIMIENTO | 500 M2 / 1 LT |
| USO | LIMPIADOR LIGERO PARA PISOS AL ACEITE |



OIL DEEP WASH

| | |
|-------------|---|
| CÓDIGO | VP-ODPW |
| CONTENIDO | 1 LT |
| RENDIMIENTO | 100 M2 / 1 LT |
| USO | LIMPIADOR PROFUNDO PARA PISOS AL ACEITE |



LACQUER RENEWER

| | |
|-------------|--------------------------------|
| CÓDIGO | VP-LRWR |
| CONTENIDO | 1 LT |
| RENDIMIENTO | 100 M2 / 1 LT |
| USO | RENOVADOR PARA PISOS AL BARNIZ |



LACQUER COMPLETE CLEANER

| | |
|-------------|---|
| CÓDIGO | VP-LCTC |
| CONTENIDO | 1 LT |
| RENDIMIENTO | 200 M2 / 1 LT |
| USO | LIMPIADOR PROFUNDO PARA PISOS AL BARNIZ |



MANTENIMIENTO

BRUCE HARDWOOD & LAMINATE CLEANER

CÓDIGO

WS109T

DUCHATEAU PREMIUM FLOOR CLEANER & PROTECTANT

CÓDIGO

FLPRO1L

VISTA OIL DECK

CÓDIGO

VP-NDO

KIT BRUCE HARDWOOD & LAMINATE CLEANER

CÓDIGO

CKS01

MANTENIMIENTO



VISTAOIL DECK

| | |
|-----------|--------|
| CÓDIGO | VP-NDO |
| CONTENIDO | 1 LT |



DUCHATEAU PREMIUM FLOOR CLEANER & PROTECTANT

| | |
|-----------|---------|
| CÓDIGO | FLPRO1L |
| CONTENIDO | 1 LT |



BRUCE HARDWOOD & LAMINATE CLEANER

| | |
|-----------|------------------|
| CÓDIGO | WS109T |
| CONTENIDO | 946 ML / 1.89 LT |



KIT BRUCE HARDWOOD & LAMINATE CLEANER

| | |
|--------|--------------|
| CÓDIGO | CKS01 |
| CÓDIGO | 946 ML + MOP |



ADHESIVOS

BOSTIK PRO-CURE

CÓDIGO 30850842

VISTA ADHESIVE

CÓDIGO VP-VADH4

ADHESIVOS



BOSTIK PRO-CURE

| | |
|--------|----------|
| CÓDIGO | 30850842 |
|--------|----------|

| | |
|-----------|-----------|
| CONTENIDO | 4 GALONES |
|-----------|-----------|



VISTA ADHESIVE

| | |
|--------|----------|
| CÓDIGO | VP-VADH4 |
|--------|----------|

| | |
|-----------|-----------|
| CONTENIDO | 4 GALONES |
|-----------|-----------|



Global.Woods

globalwoods.com.mx